

Об итогах социально-экономического развития города за 2019 год

За 2019 год городом выполнено 11 из 14 прогнозных показателей, в том числе 3 из 4 ключевых.

Наименование показателей	Ед. изм.	2019 год	
		прогноз	факт
Экспорт товаров ^{1,2}	%	105,2	118,5
Экспорт услуг ²	%	104,6	106,1
Прямые иностранные инвестиции на чистой основе	тыс. долл. США	2600	3114,9
Количество трудоустроенных граждан на вновь созданные рабочие места за счет создания новых предприятий и производств	чел.	1020	1001
Индекс промышленного производства (ИФО)	%	104,5	99,6
Розничный товарооборот	%	106,1	102,8
Строительно-монтажные работы	%	110,0	129,7
Создание новых микро- и малых организаций	ед.	62	68
Удельный вес убыточных организаций	%	11,5	10,1
Ввод в эксплуатацию жилья	кв. м.	90,0	90,5
Энергосбережение	%	-5,5	-5,6
Удельный вес отгруженной инновационной продукции	%	9,0	11,0
Среднемесячная заработная плата с начала года в т.ч. за последний месяц периода	руб.	891,0 990,0	932,0 1076,1

¹ Без учета нефти и нефтепродуктов.
² Без учета организаций, подчиненных республиканским органам государственного управления.

Не достигнут уровень установленного прогноза по 1 ключевому показателю – количество трудоустроенных граждан за счет создания новых предприятий и производств – 1001 чел.;

2 заданиям из 3, оказывающих наибольшее влияние на формирование ВРП: индекс промышленного производства - 99,6 % при задании 104,5 %; розничный товарооборот – 102,8 %, при задании 106,1 %.

Выручка от реализации товаров (работ и услуг) за 2019 г. увеличилась на 7,6 % к 2018 г.

Рентабельность продаж обеспечена на уровне 9,9 %, в том числе в промышленности – 13,1 %, транспорте – 9,0 %, торговле – 3,9 %, в строительстве – 1,3 %.

Прибыльно 90 % предприятий. Значительно возросла сумма полученной чистой прибыли: 138,4 млн. рублей, 205,3 %. Все отрасли города прибыльны за исключением строительной.

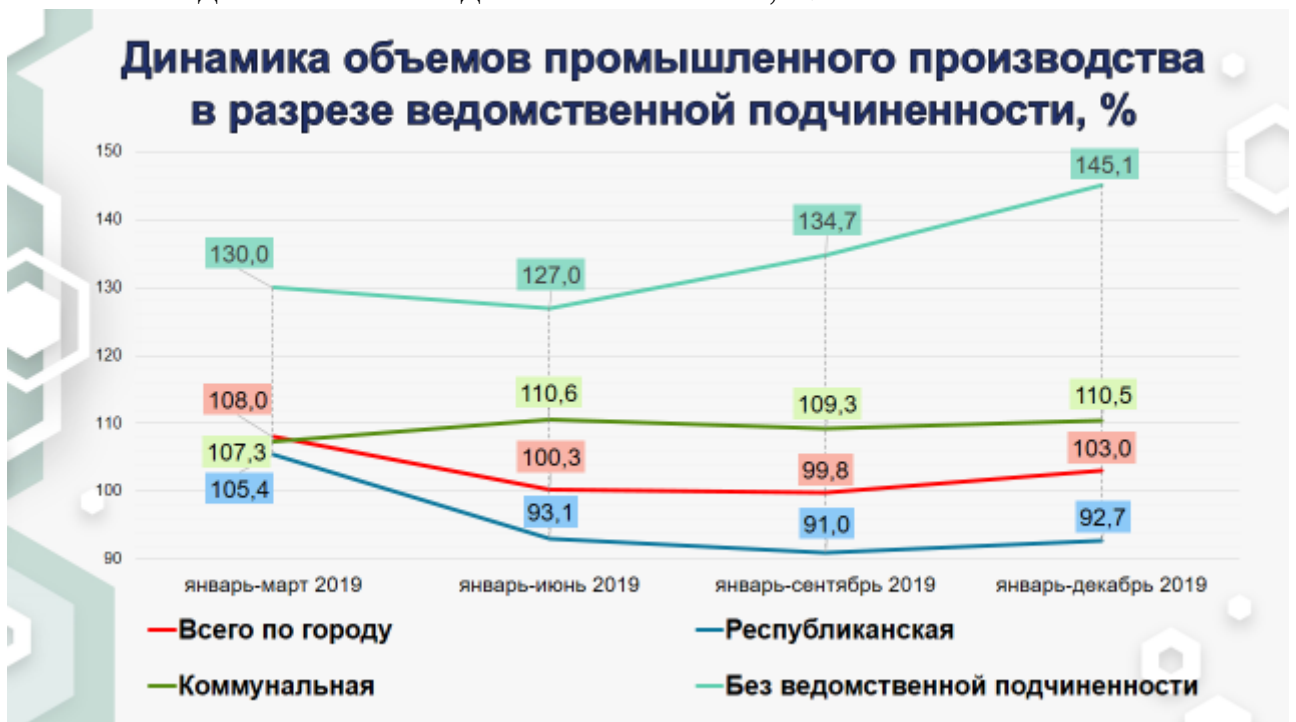


В промышленности произведено продукции в действующих ценах на сумму 1234,5 млн. рублей, темп роста составил 103,0 %, в том числе по предприятиям:

республиканской собственности (и с долей акций республиканской собственности) - 92,7 %;

местной подчиненности - 110,5 %;

без ведомственной подчиненности – 145,1 %.



В расчете на 1 занятого произведено продукции на сумму 80,7 тыс. рублей, что на 6,0 % выше прошлогоднего (76,1 тыс. рублей).

Рост объемов производства в действующих ценах обеспечен по всем отраслям за исключением машиностроения. Наибольшие темпы в перерабатывающей промышленности – 127,1 %, стройиндустрии – 113,8 %, мебельном производстве – 111,0 %.

Запасы готовой продукции в промышленности на 01.01.2020 г. составили 52,6 млн. рублей, 54,7 % к среднемесячному объему производства.

По сравнению с 01.01.2019 г. удельный вес запасов готовой продукции сократился на 82,5 процентных пункта.

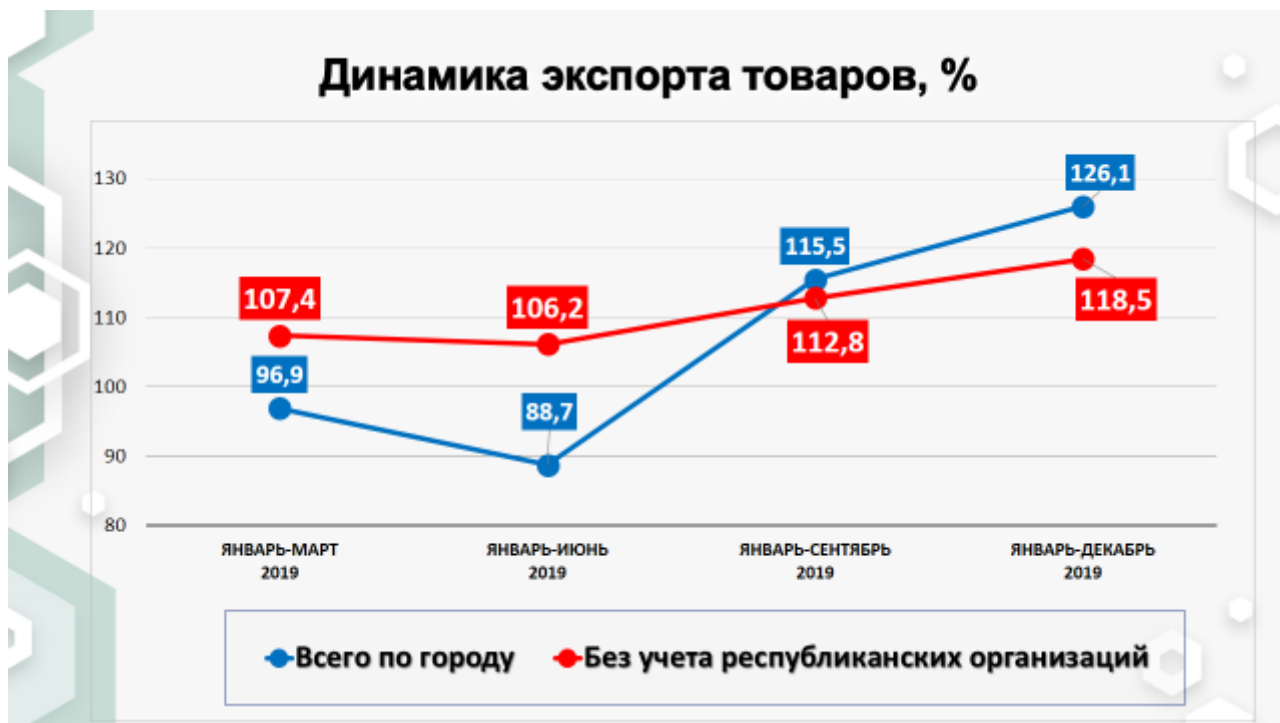
Отгружено **инновационной продукции** на сумму 128,5 млн. рублей, что в 1,8 раза больше 2018 года. Ее удельный вес в общем объеме отгруженной продукции составил 11 % при задании 9,0 %, рост к уровню 2018 года 4,1 п.п.

Производство инновационной продукции осуществляли 15 предприятий из 30 организаций основной промышленности.

Значительно увеличена отгрузка инновационной продукции ОАО «558 АРЗ», филиалом завода ЖБИ ОАО «Стройтрест № 25», филиалом ИЧУПП «Актив Шуз».

Экспортировано товаров в целом по городу за 2019 г. на сумму 148,0 млн. долл. США, 126,1 % к 2018 году.

Без учета республиканских организаций – 86,0 млн. долл. США, 118,5 % к уровню 2018 года при прогнозе 105,2 %.



В разрезе ведомственной принадлежности темп роста экспорта товаров составил:

по организациям республиканской собственности – 138,3 %;
 организациям коммунальной собственности – 115,6 %;
 без ведомственной подчиненности и прочим – 123,0 %.

По видам увеличился экспорт молочной и мясной продукции, готовых пищевых продуктов, косметических средств, древесины и пиломатериалов, текстильных изделий и одежды, обуви, изделий из камня и цемента, компонентов для автомобильного и железнодорожного транспорта, мебели.

Сократился экспорт мукомольно-крупяной продукции, моющих средств, изделий из металла, машин и оборудования.

Экспортировались товары на рынки 43 государств.

Основным внешнеторговым партнером остается Российская Федерация – удельный вес в экспорте города 61,6 %. Объем экспортных поставок в Россию увеличился на 9,6 %.



На остальные страны СНГ приходится 25,8 % экспорта товаров города, поставки в эти страны увеличились в 2,5 раза. Возросли поставки в Казахстан (в 26 раз), Кыргызстан (в 4,8 раза), Армению (на 38,1 %), Украину (на 17,2 %), Молдову (на 30,5 %).

Доля экспорта товаров в страны дальнего зарубежья (вне СНГ) составила 12,6 %: удельный вес поставок в страны Евросоюза – 4,9 %, в прочие страны дальнего зарубежья – 7,7 %.

В страны дальнего зарубежья экспортировано товаров на сумму 18,7 млн. долларов США, 99,8 % к прошлому году, в том числе в страны

Евросоюза экспорт возрос на 34,5 %, в прочие страны дальнего зарубежья снизился на 14,3 %.

Экспорт товаров в Китай в 2019 г. увеличился на 21,3 % и составил 7,3 млн. долларов США (поставлялись изделия из графита, сухое молоко и сыворотка).

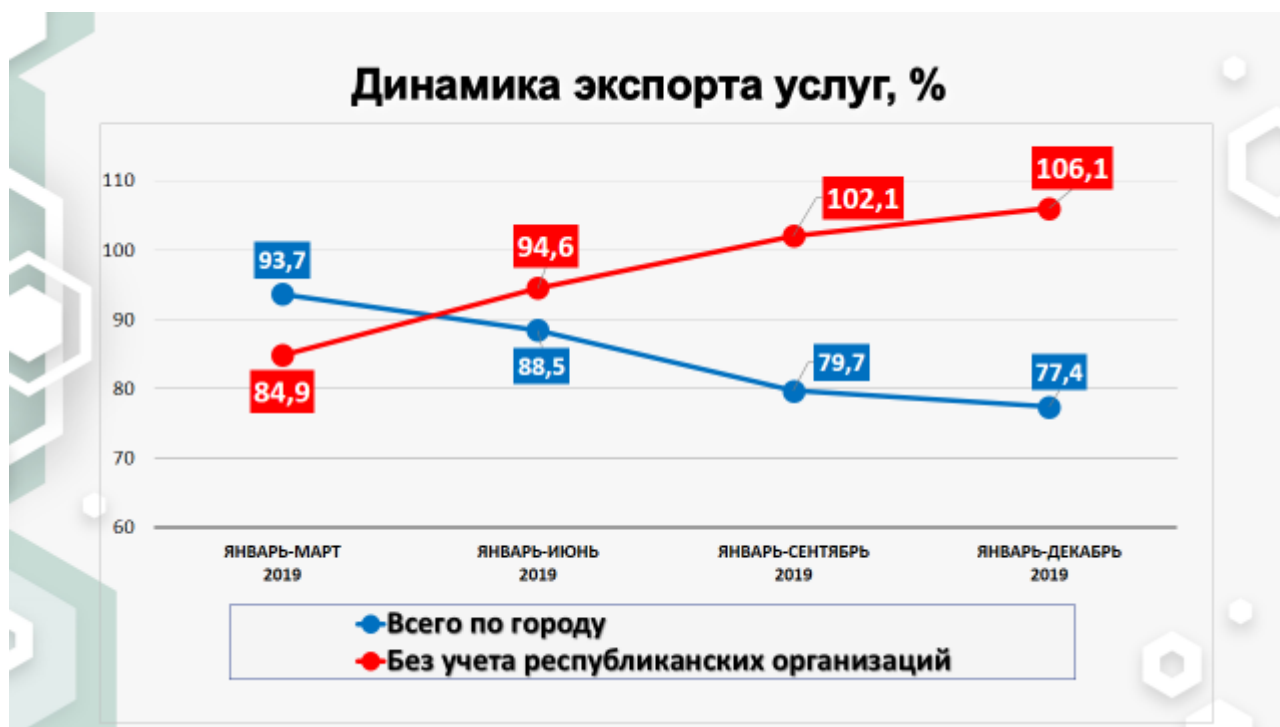
В 2019 году открыто 8 новых рынков (в 2018 году 9): Афганистан, Бангладеш, Египет, Индия, Руанда, Сингапур, Турция, Филиппины.

Импорт товаров по городу снизился и составил 94,0 % к прошлому году или 153,3 млн. долл. США, в том числе по республиканским предприятиям 86,6 %, по организациям без учета республиканских предприятий 99,9 %.

Экспорт услуг в целом по городу составил 77,4 % к 2018 г., 154,0 млн. долл. США.

Импорт услуг снизился на 13,2 % (составил 58,2 млн. долларов США).

Сальдо обеспечено положительное в сумме 95,8 млн. долларов США.



Темп роста экспорта услуг без республиканских предприятий составил 106,1 % к 2018 г. (11,0 млн. долл. США) при прогнозе 104,6 %, в том числе по организациям коммунальной собственности – 105,4 % (удельный вес – 15,5 %), по организациям без ведомственной подчиненности – 106,2 % (удельный вес – 84,5 %).

Обеспечен рост экспорта по большинству основных видов услуг: транспортным – 103,6 % (удельный вес 75,8 %), строительным – 156,5 % (5,8 %), услугам в сфере здравоохранения – 150,1 % (1,0 %), компьютерным услугам – 200 % (0,4 %), услугам в области спорта – 193,1 % (0,05 %), по

прочим деловым услугам – 107,9 % (9,2 %), из них в области архитектурных, инженерных и прочих технических услуг – 108,5 % (8,7 %).

Отставание допущено по туристическим услугам – 97,3 % (удельный вес 7,6 %), финансовым услугам – 91,5 % (0,1 %).

Импорт услуг без республиканских предприятий увеличился на 22,9 % к 2018 г., составил 4,0 млн. долл. США. Сальдо услуг без республиканских предприятий положительное в сумме 6,9 млн. долл. США.

Инвестиций в основной капитал за счет всех источников финансирования привлечены в сумме 250,3 млн. рублей или 117,0 % к уровню 2018 года в сопоставимых ценах.



В разрезе ведомственной принадлежности инвестиции распределились следующим образом:

по организациям, подчиненным местным исполнительным и распорядительным органам – 100,6 млн. рублей, 115,5 % (удельный вес 40,2 %);

по организациям, не имеющим ведомственной подчиненности – 85,6 млн. рублей, 120,6 % (34,2 %);

по организациям республиканской подчиненности – 64,1 млн. рублей, 114,0 % к 2018 году (25,6 %).

Удельный вес в освоении инвестиций в основной капитал по источникам финансирования:

собственные средства организаций - 39,5 % (в 2018 г. – 41,9 %);

средства населения - 20,8 % (2018 г. – 18,8 %);

средства консолидированного бюджета – 17,1 % (в 2018 г. – 10,9 %);
 кредиты (займы) банков - 13,8 % (в 2018 г. – 19,8 %);
 иностранные инвестиции (без кредитов (займов) иностранных банков) - 2,8 % (2018 г. – 2,3 %);
 средства внебюджетных фондов и прочих источников - 6,0 % (2018 г. – 6,3 %).

В рамках Отраслевого плана мероприятий по техническому перевооружению производств на 2016-2018 годы и на период до 2020 года реализуют мероприятия 13 организаций города.

Важнейшим направлением работы является реализация инвестиционных проектов, поиск инвесторов.

Во всех отраслях экономики осуществлялась реализация 60 инвестиционных проектов (в промышленности - 24, жилищно-коммунальном хозяйстве - 18, строительстве – 5, в сфере торговли и услуг – 5, социальной сфере – 6, транспорте – 2).

В отчетном году завершено 20 инвестиционных проектов.

Иностранные инвестиции за 2019 г. привлечены в сумме 11,8 млн. долл. США, что в 2,9 раза больше 2018 года, из них прямые иностранные инвестиции – 6,4 млн. долл. США (в 3,9 раза больше к уровню 2018 г.).

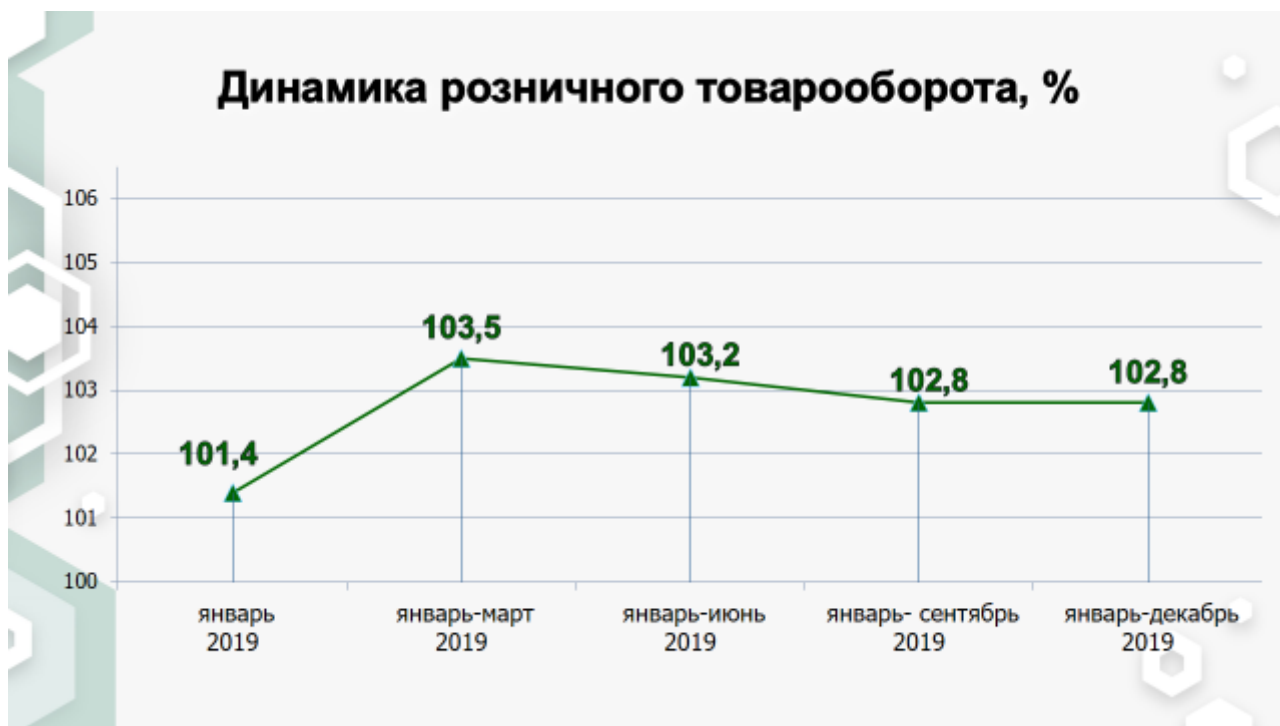
Прямые иностранные инвестиции на чистой основе (без учета задолженности за товары, работы, услуги) (далее - ПИИ на чистой основе) за 2019 г. привлечены в сумме 3,1 млн. долл. США (в 4 раза больше 2018 г., прогноз 2,6 млн. долл. США).



Поступление прямых иностранных инвестиций полностью формируется юридическими лицами без ведомственной подчиненности.

Основные страны-доноры ПИИ на чистой основе – Великобритания, Китайская Народная Республика и Российская Федерация.

В сфере торговли. За 2019 год розничный товарооборот через все каналы реализации по г. Барановичи в сопоставимых ценах к уровню 2018 года составил 102,8%.



Розничный товарооборот организаций торговли составил 104,8 % к уровню 2018 г., продажа продовольственных товаров 103,4 %, непродовольственных 106,5 % в сопоставимых ценах.

В 2019 г. открыто 115 торговых объектов, из них 10 фирменных магазинов, общей площадью 19872,7 кв.м., 23 объекта общественного питания на 452 посадочных места.

Завершено строительство 3 торговых объектов ООО «Санта Ритейл» в рамках инвестиционного договора, заключенного в соответствии с Декретом Президента Республики Беларусь № 10, торговой площадью 1,6 тыс. квадратных метров: по улицам Советская, Заслонова, Коммунистическая. В них создано 120 новых рабочих мест.

Открыты крупноформатные объекты торговли: магазин «Строймаркет» по ул. 50 лет БССР площадью 3500 кв.м., магазин «Евроопт» по ул. Текстильная площадью 1900 кв.м., «Светофор» по ул. Войкова площадью 1 тыс. кв.м «Марцін», по ул. Наконечникова площадью 900 кв.м.

Проведено 861 мероприятие, стимулирующее увеличение объемов продаж товаров отечественного производства, общая выручка по которым составила 388 тыс. рублей, в том числе проведено 77 выставок-продаж на сумму 12,6 тыс. руб, 768 распродаж по сниженным ценам на сумму 90,5 тыс. руб, 16 ярмарок, выручка по которым составила 70,2 тыс. рублей.

Отрицательное влияние на розничный товарооборот через все каналы реализации оказывает «неорганизованный рынок» - снижение объемов розничной продажи товаров индивидуальными предпринимателями и физическими лицами на рынках, в торговых центрах, и, как результат минус 2,0 % в розничном товарообороте, кроме того повлияло закрытие рынка «Звездный» и 1 торгового центра.

В строительстве. Введено в эксплуатацию 90,5 тыс. м. кв. общей площади жилья (184 дома, 1042 квартиры) при задании 90,0 тыс. м. кв.

Процент выполнения годового задания составил 100,6 %. Введено в эксплуатацию 37,0 тыс. м кв. общей площади индивидуального жилья.

Многоквартирного жилья сверх плана введено 491,8 м.кв. общей площади.

Построено 11 многоквартирных жилых домов, в том числе 9 - с господдержкой, согласно Указа Президента Республики Беларусь от 04.07.2018г.за № 240.

Строительство велось в микрорайоне «Боровки-3», Тексер. В Южном микрорайоне по улице Свердлова на месте демонтированного здания комбината надомного труда построено 2 многоквартирных дома.

Введен в эксплуатацию многоквартирный жилой дом для детей сирот и детей, оставшихся без попечения родителей по ул.Свердлова.

В городе Барановичи, впервые в области и республике, введен в эксплуатацию 2-й дом по улице Орджоникидзе с использованием электрического отопления (1-й построен в 2018 году).

К введенным домам построена инженерно-транспортная инфраструктура. Освоено 100 % годового лимита выделенных бюджетных средств.

По объектам социально-культурного назначения построен и введен в эксплуатацию детский сад-ясли на 240 мест в м-не «Боровки-3» за счет средств областного бюджета.

Окончены работы и введен в эксплуатацию объект «Реконструкция детского сада под учебные мастерские по ул. Космонавтов, 6А. 2-я очередь (освоено за 2 года 2120,4 тыс. рублей областного бюджета).

Объем строительного-монтажных работ обеспечен с темпом 129,7 % при задании 110 %.

В 2020 году ввод жилья запланирован в объеме 100 тыс. метров квадратных. Планируется построить 13 многоквартирных домов.

Строительно-монтажные работы запланированы с темпом роста 105,1 %.

В негосударственном секторе экономики на 01.01.2020 г. осуществляли деятельность 1708 юридических лиц и 5779 индивидуальных предпринимателей.

В отчетном году создано 68 новых микро- и малых организаций, 109,7 % к заданию (задание 62), наибольшее количество в сфере торговли - 29 (в прочих услугах – 17), в строительстве - 8, в транспорте - 5, в промышленности - 5, в услугах по временному проживанию и питанию -4.



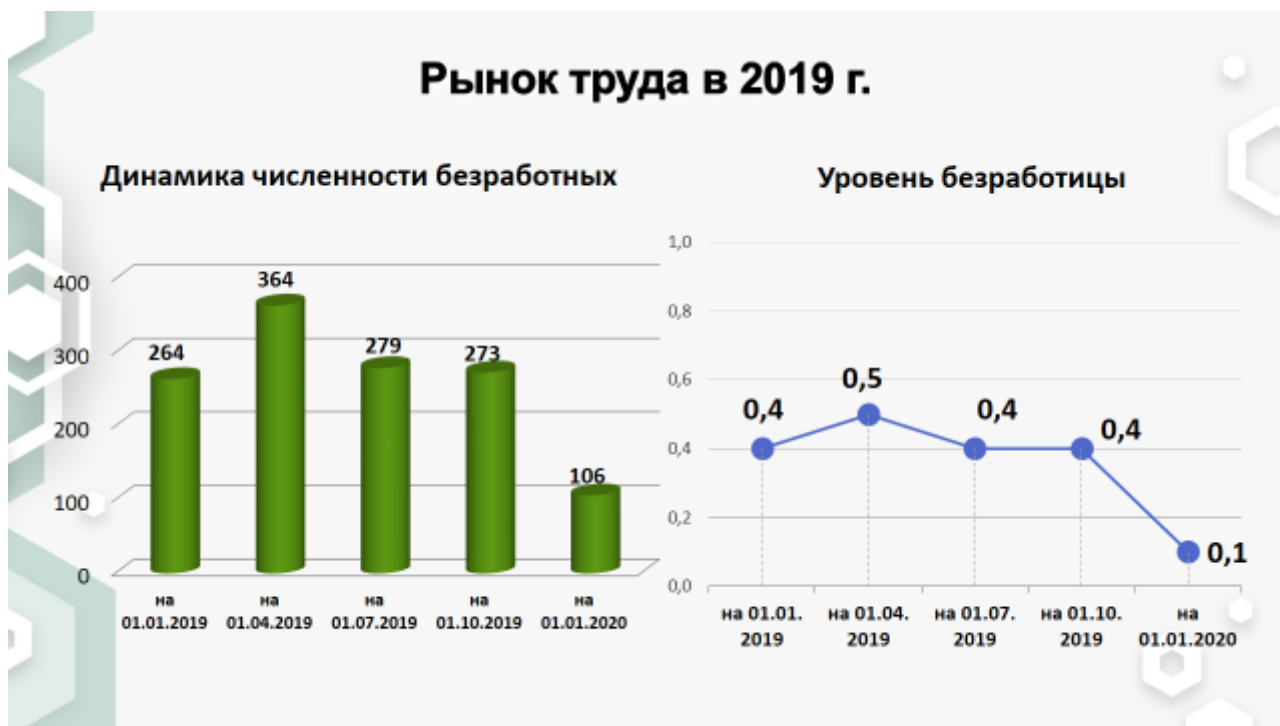
Создано 2468 рабочих мест, наибольшее количество в сфере торговли (532), в транспорте - 218, строительстве - 193, в прочих услугах - 240, в промышленности - 77, по договорам найма - 1172 работников.

Доля налоговых поступлений в бюджет от негосударственного сектора в 2019 году составила 38,2 % (юридических лиц – 33,7 %, индивидуальных предпринимателей - 4,3 %).

В городе созданы благоприятные условия для организации предпринимательской деятельности, реализации инвестиционных проектов, создания новых предприятий и производств: сформированы земельные участки, определены неиспользуемые помещения для предоставления в безвозмездное пользование под создание новых рабочих мест, предоставляются максимально возможные преференции.

Рынок труда. Численность безработных, состоящих на учете, на 1 января 2020 г. составила 106 человек, что на 158 человек или на 59,8 процента меньше, чем на 1 января 2019 года (на 01.01.2019 г. – 264 человек).

Уровень безработицы составил 0,1 процента к численности экономически активного населения (по сравнению с 1 января 2019 г. уменьшился на 0,3 процентных пункта).



На 1 января 2020 г. нанимателями г.Барановичи заявлены сведения о наличии 1749 вакансий, что в 1,6 раза больше, чем на 1 января 2019 г. (1108 вакансий).

Удельный вес вакансий по рабочим профессиям на 1 января 2020 г. составил 66,9 процентов (на 1 января 2019г. – 64,5 процента).

Коэффициент напряженности на рынке труда снизился с 0,2 безработных на одну вакансию на 1 января 2019 г. до 0,1 на 1 января 2020 г. (количество безработных на 1 вакансию).

В 2019 году за оказанием содействия в трудоустройстве обратилось 3261 человек, из них 1624 получили статус безработного. Трудоустроены 2442 человека, из них 1115 – безработные.

Содействие безработным в организации предпринимательской, ремесленной деятельности, а также деятельности в сфере агротуризма с оказанием финансовой поддержки путем предоставления субсидий оказано 35 безработным.

В период постоянного поиска работы организована временная занятость в виде оплачиваемых общественных работ для 609 человек (за соответствующий период 2018 года – 661 человек).

В целях повышения конкурентоспособности граждан на рынке труда при содействии управления на обучение направлено 105 граждан.

На вновь созданные рабочие места трудоустроено 1001 чел. при задании 1020 чел., в том числе за счет создания новых предприятий трудоустроено 257 чел., за счет расширения, модернизации и создания новых производств - 744 чел.

За 2019 год номинальная начисленная среднемесячная заработная **плата** в целом по городу составила 932,0 рублей. Темп роста к аналогичному периоду прошлого года 111,7 %.

За декабрь - 1076,1 рублей, темп роста 109,9% к декабрю 2018 года.

Доведенное задание по росту заработной платы за 2019 год выполнено на 104,6 %, за декабрь на 108,7%.



По итогам 2019 года выше 1 тысячи рублей обеспечена заработная плата в отраслях транспорта, снабжении электроэнергией, газом, паром, горячей водой и кондиционированным воздухом, информации и связи, в сферах финансовой и страховой деятельности, профессиональной, научной и технической деятельности.

В бюджетной сфере среднемесячная заработная плата за январь-декабрь 2019 года составила 765,6 рублей, в том числе за декабрь 931,7 рублей. Темп роста к 2018 году 116,0 % и 113,1% соответственно.

На 01.01.2020 г. просроченной задолженности по заработной плате в организациях города не имеется.

Коэффициент соотношения производительности труда по выручке на одного среднесписочного работника и заработной платы за 2019 г. в целом по городу составил 0,999, в том числе в промышленности 1,068. По организациям коммунальной собственности – 1,017.

Ниже 1,0 коэффициент соотношения в строительстве (0,943), транспортной деятельности (0,881), оптовой и розничной торговле (0,964).