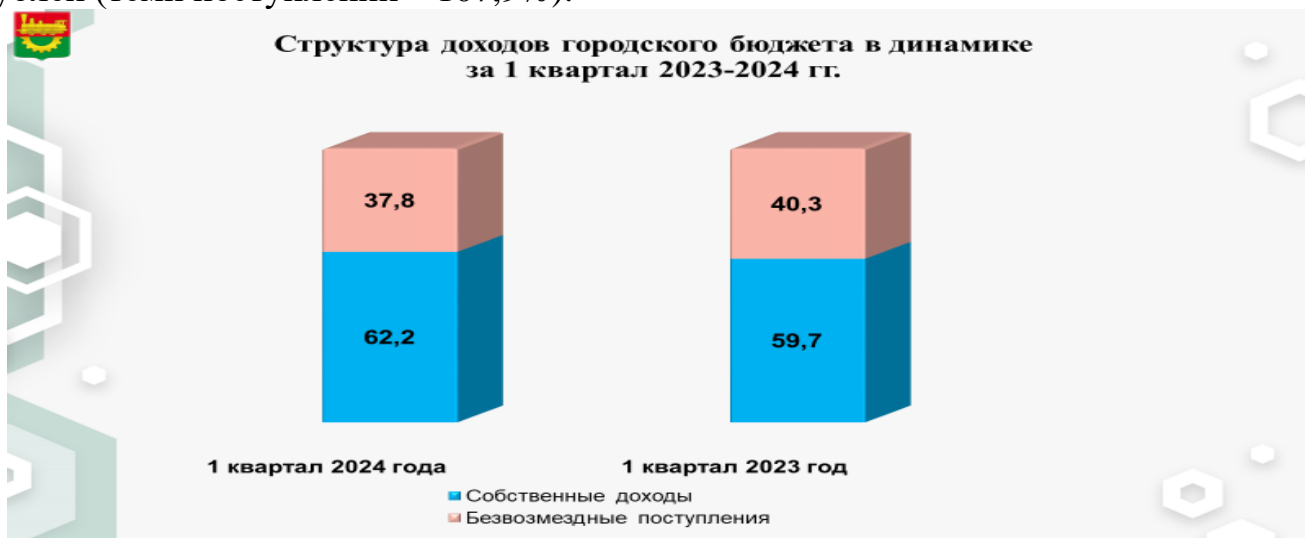


Информация по исполнению бюджета г. Барановичи за 1 квартал 2024 года

В городской бюджет поступило 94,0 млн. рублей доходов с ростом в динамике за 1 квартал 2024/2023 г.г. 115,0%, из них:

- собственные доходы – 58,5 млн. рублей (темп роста –119,8%);
- безвозмездные поступления из вышестоящего бюджета – 35,5 млн. рублей (темп поступлений – 107,9%).



Доля собственных доходов в городском бюджете составила 62,2%, безвозмездных поступлений – 37,8% (за 1 квартал 2023 соответственно – 59,7% и 40,3%, соответственно).

Доля **налоговых доходов** в собственных доходах городского бюджета составила 87,4% с ростом в динамике за 1 квартал 2024/2023 г.г. – 120,9%.



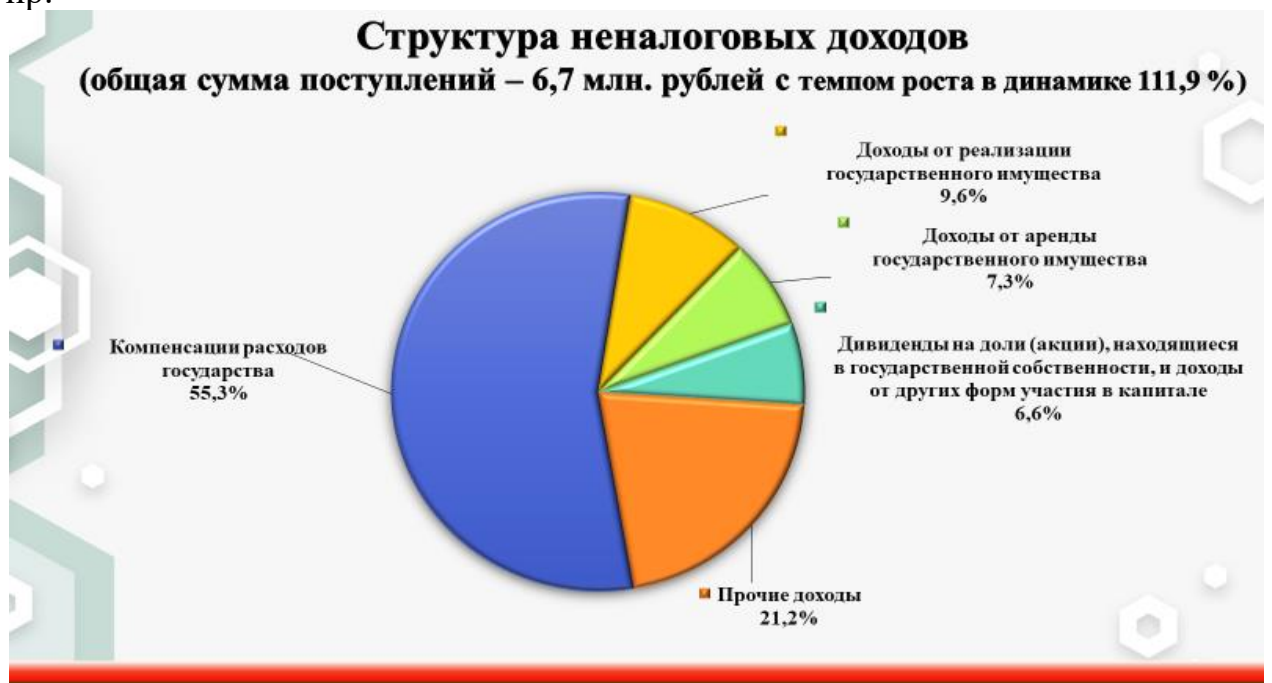
Основными налоговыми источниками, сформировавшими доходную часть городского бюджета, являются:

- подоходный налог (42,2%),
- НДС (26,8%),
- другие налоги от выручки (4,0%),
- налоги на собственность (9,6%),
 - налог на прибыль (4,8%) и прочие.

За счет привлечения **неналоговых доходов** доходная часть бюджета города сформирована на 11,5%, темп поступлений в динамике за 1 квартал 2024/2023 г.г. составил 111,9%.

Наибольший удельный вес в общей сумме поступлений неналоговых доходов приходится на следующие неналоговые платежи:

- компенсации расходов государства (55,3%);
 - доходы от реализации государственного имущества (9,6%);
 - доходы от сдачи государственного имущества в аренду (7,3%);
 - дивиденды на доли (акции), находящиеся в госсобственности, и доходы от других форм участия в капитале (6,6%)
- и пр.



От увеличения ставок по налогу на недвижимость и земельному налогу дополнительные поступления в городской бюджет составили 2,4 млн. рублей, что составляет 4,0% в собственных доходах.

РАСХОДЫ ГОРОДСКОГО БЮДЖЕТА

Из городского бюджета финансируется 136 учреждений с численностью работников 11214 человек или 17,2% от экономически активного населения города (68198 чел.). Наибольшее количество работников заняты в учреждениях образования – 45,8%, здравоохранения – 43,6%, культуры – 4,2%, физической культуры и спорта – 3,6%, социального обслуживания – 1,4 %.

За счет средств городского бюджета на **реализацию 16 государственных программ** использовано 91,9 млн. рублей или 98,4 % расходов городского бюджета.

За 1 квартал 2024 года расходы городского бюджета профинансированы в объеме 93,4 млн. рублей, городской бюджет исполнен с профицитом в сумме 0,6 млн. рублей.

На каждого жителя города за 1 квартал 2024 года пришлось 544,97 рубля бюджетных расходов с ростом в динамике к аналогичному периоду прошлого года на 17,8%.

В 1 квартале 2024 года из городского бюджета финансировались 136 учреждений с численностью работников 11214 чел. или 17,2% от экономически активного населения города (68 198 чел.).

Расходная часть бюджета профинансирована на 93,4 млн. рублей

Расходы городского бюджета на 1-го жителя города

в рублевом эквиваленте



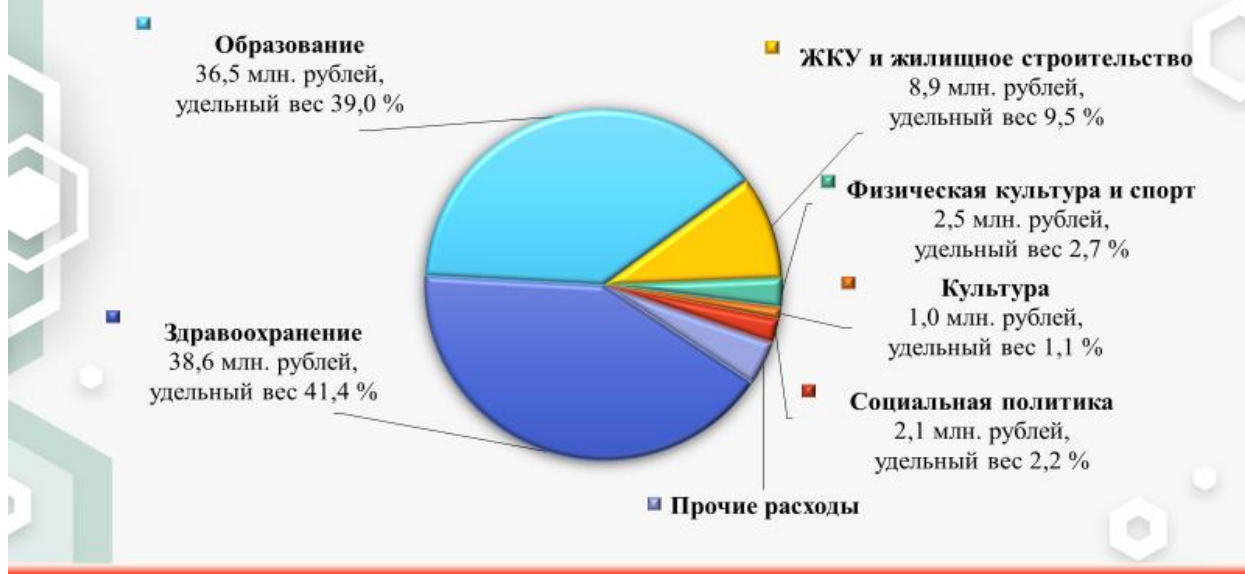
в долларовом эквиваленте



Отраслевая структура бюджетных расходов города Барановичи носит ярко выраженную социальную направленность.

Основная доля расходов городского бюджета приходится на финансирование учреждений здравоохранения, образования, физической культуры и спорта, культуры, жилищно-коммунальных услуг и жилищного строительства.

Отраслевая структура расходов городского бюджета



Наиболее значительные расходы сложились по учреждениям

здравоохранения (41,4% от общего объема расходов бюджета). На финансирование этой отрасли направлено 38,6 млн. рублей с ростом в динамике на 17,7%. Удельный вес первоочередных расходов – 96,8% от общей суммы расходов.

Здравоохранение

За счет средств городского бюджета содержится **36 учреждений** здравоохранения с численностью работающих **4 904 чел.**

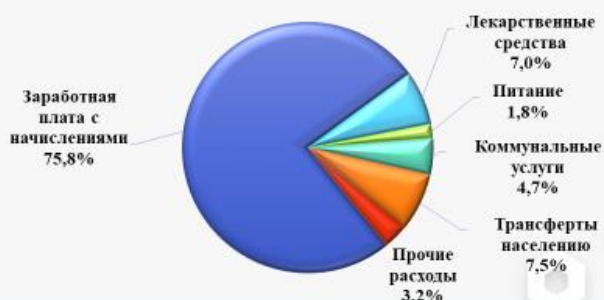
Обслуживаемый контингент города и района 198 648 чел.

Расходы на ЗДРАВООХРАНЕНИЕ – 38,6 млн. рублей с ростом 117,7%.

На первоочередные расходы направлено **96,8%** от суммы расходов по отрасли.



Структура расходов, %



Расходы на содержание учреждений образования возросли к аналогичному периоду прошлого года на 19,9% и составили 36,5 млн. рублей, на первоочередные расходы направлено 98,8% от общей суммы расходов. За счет средств городского бюджета содержится 79 учреждений образования. Численность детей, посещающих детские учреждения (сады, школы, центр коррекции) города составляет 29 194 чел. или 17,0% от населения города.

Образование

За счет средств городского бюджета содержится **79 учреждений** образования.

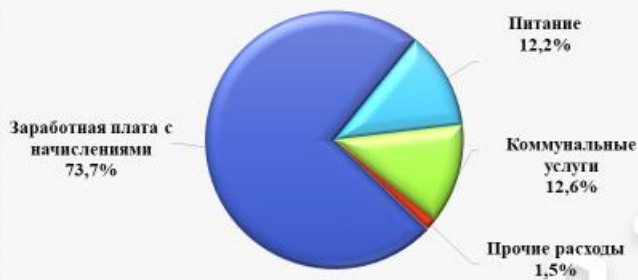
Численность детей, посещающих детские учреждения (сады, школы, центр коррекции) города, составляет по состоянию на 01.01.2024 – **29 194 чел.**, или **17,0%** от населения города.

Расходы на финансирование отрасли «ОБРАЗОВАНИЕ» – 36,5 млн. рублей с ростом в динамике 119,9%.

Первоочередные расходы – **36,0 млн. рублей, или 98,8 %** от общей суммы расходов.



Структура расходов, %



Сфера физической культуры, спорта и туризма профинансирована в объеме 2,5 млн. рублей с ростом в динамике 107,7 %

В городе за счет средств городского бюджета содержится 6 спортивных школ и 4 клуба по игровым видам спорта, в состав которых включены спортивные школы (4) по соответствующему виду спорта.

Физическая культура, спорт и туризм

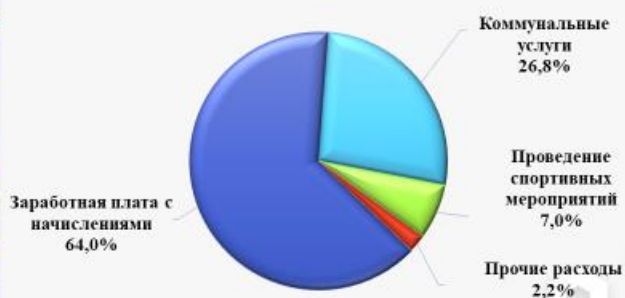
За счет средств городского бюджета содержится 6 спортивных школ и 4 клуба по игровым видам спорта, в состав которых включены спортивные школы (4) по соответствующему виду спорта. Численность работающих в отрасли – 417 чел.

Расходы на **физическую культуру и спорт** – 2,5 млн. рублей с ростом 107,7 % или 22,1 % от уточненного годового плана.

Доля первоочередных расходов составила 94,3 %.



Структура расходов, %



Расходы на отрасль «Культура» за 1 квартал 2024 года произведены в размере 1,0 млн. рублей с ростом в динамике 104,5%.

За счет средств городского бюджета содержится 6 школ искусств, Центральная библиотечная система, Городской дом культуры, Дворец культуры, краеведческий музей.

Культура

За счет средств городского бюджета содержится 6 школ искусств, Центральная библиотечная система, ГДК, ДКТ, музей.

На содержание и развитие **учреждений культуры, проведение культурно-массовых мероприятий** направлено 1,0 млн. рублей с ростом в динамике 104,5%



Структура расходов, %



На финансирование расходов по социальной политике по всем направлениям направлено 2,1 млн. рублей с ростом в динамике 111,6%. Расходы по социальной защите детей-сирот и детей, оставшихся без попечения

родителей составили 0,7 млн. рублей. Адресная помощь оказана 957 получателям на общую сумму 0,54 млн. рублей. Бесплатное обеспечение продуктами питания детей первых двух лет жизни получили 76 человек на сумму 0,04 млн. рублей. На предоставление гражданам субсидий на строительство (реконструкцию), приобретение жилья направлено 0,08 млн. рублей, на финансовую поддержку государства молодым и многодетным семьям в погашении задолженности по кредитам на строительство (реконструкцию), приобретение жилья направлено 0,04 млн. рублей.

Бюджетными учреждениями, финансируемыми за счет средств городского бюджета, проводится **работа по осуществлению внебюджетной деятельности**.

По бюджетным организациям общие поступления от приносящей доходы деятельности за 1 квартал 2024 года составили 3,1 млн. рублей с ростом в динамике 102,5 % к уровню аналогичного периода прошлого года (1 квартал 2023 года – 3,0 млн. руб.).

Расходы на **жилищно-коммунальное хозяйство и жилищное строительство** составили 8,9 млн. рублей или 114,1 % к уровню аналогичного периода прошлого года. Наиболее значительные средства бюджета направлены на оплату субсидий на возмещение части затрат ЖКХ (5,6 млн. рублей или 62,9% расходов), содержание и ремонт объектов благоустройства города (2,6 млн. рублей или 29,2%), капитальный ремонт жилфонда (0,3 млн. рублей или 3,4%), текущий ремонт жилфонда (0,2 млн. рублей или 2,3%).



Лимит долга Барановичского городского Совета депутатов и лимит долга, гарантированного горисполкомом на 2024 год установлен в размере 0 (ноль) рублей.

В целях укрепления собственной доходной базы городского бюджета, использованию альтернативных источников финансирования, оптимизации расходов проводится соответствующая работа по повышению эффективности использования государственного имущества и земельных ресурсов с целью

привлечения дополнительных денежных средств. Максимально увеличены ставки по налогам на землю и недвижимость. С 2020 года увеличены нормативы отчислений по двум налогам (подходному налогу с физических лиц на 5% и налогу на прибыль на 10%) в пользу городского бюджета. Учреждениями непроектной сферы города активно привлекается (безвозмездная) спонсорская помощь, развивается внебюджетная деятельность.

Ежегодно организуются и проводятся месячники по благоустройству города, субботники, что позволяет экономить бюджетные средства на благоустройство городских территорий. Проводится планомерная последовательная работа по оптимизации расходной части бюджета.

Бюджетная политика города направлена на обеспечение сбалансированности казны, соблюдение финансовой дисциплины всеми участниками бюджетного процесса.

За 1 квартал 2024 года профинансированы предусмотренные наиболее важные социально значимые расходы – обеспечена работа учреждений дошкольного и общего среднего образования, поликлиник и больниц, удешевлена стоимость жилищно-коммунальных услуг и услуг пассажирского транспорта, предоставляемых населению, реализованы мероприятия по социальному обеспечению граждан, содержится местная улично-дорожная сеть.

Важной задачей исполнения бюджета города на перспективу является укрепление собственной доходной базы. В данном направлении разработана программа социально-экономического развития города до 2025 года, предусматривающая последовательное развитие всех сфер экономики города в целях обеспечения роста ВРП, объемов экспорта, инвестиций, уровня заработной платы. Акценты в программе расставлены в первоочередном порядке в пользу развития экономики и бизнес-среды. Реализация поставленных задач всеми участниками бюджетного процесса позволит обеспечить наполнение городской казны и выполнение предусмотренных социальных стандартов.