

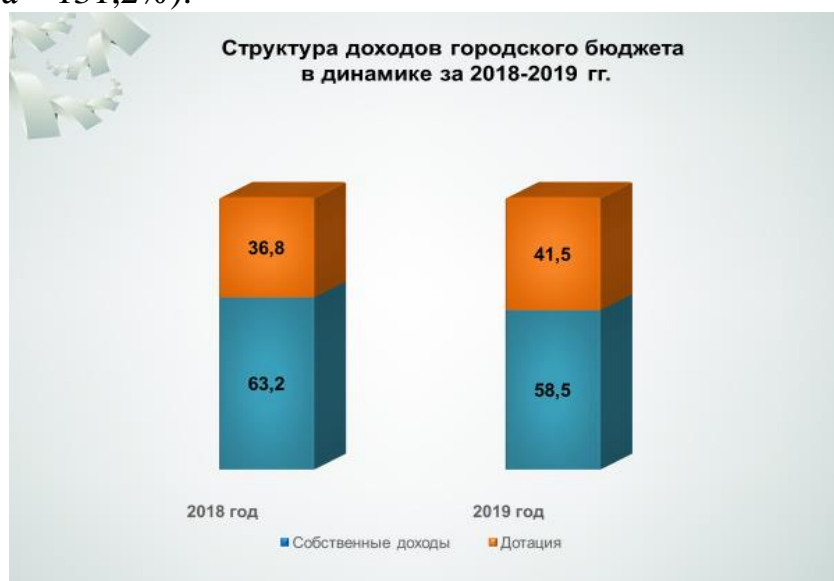
## Информация по исполнению бюджета г. Барановичи за 2019 год

Общий объем поступлений налогов в консолидированный бюджет города Барановичи за 12 месяцев 2019 года составил 258,0 млн. рублей с ростом в динамике 128,6%. Удельный вес собственных доходов городского бюджета в общем объеме консолидированного бюджета составил 50,7%.

В городской бюджет в январе-декабре 2019 года поступило 223,3 млн. рублей доходов с ростом к аналогичному периоду 2018 года – 116,3%, из них:

- собственные доходы – 130,7 млн. рублей (темп роста – 107,7%);
- безвозмездные поступления из вышестоящего бюджета – 92,6 млн. рублей (темп роста – 131,2%).

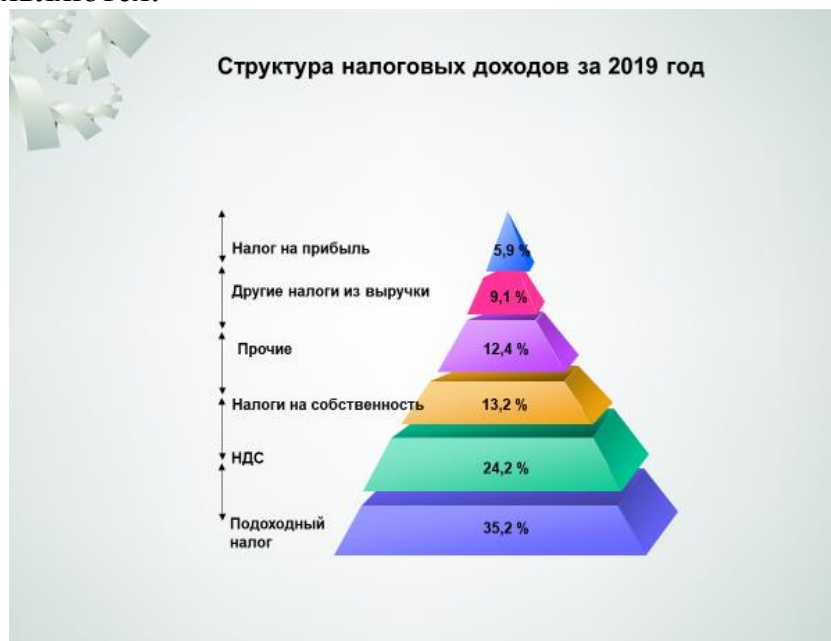
Доля собственных доходов в городском бюджете составила 58,5%, безвозмездных поступлений – 41,5% (за 12 месяцев 2018 – 63,2% и 36,8% соответственно).



Доля налоговых доходов в собственных доходах городского бюджета – 89,1%, темп роста в динамике – 106,1%.

Основными налоговыми источниками, сформировавшими доходную часть городского бюджета, являются:

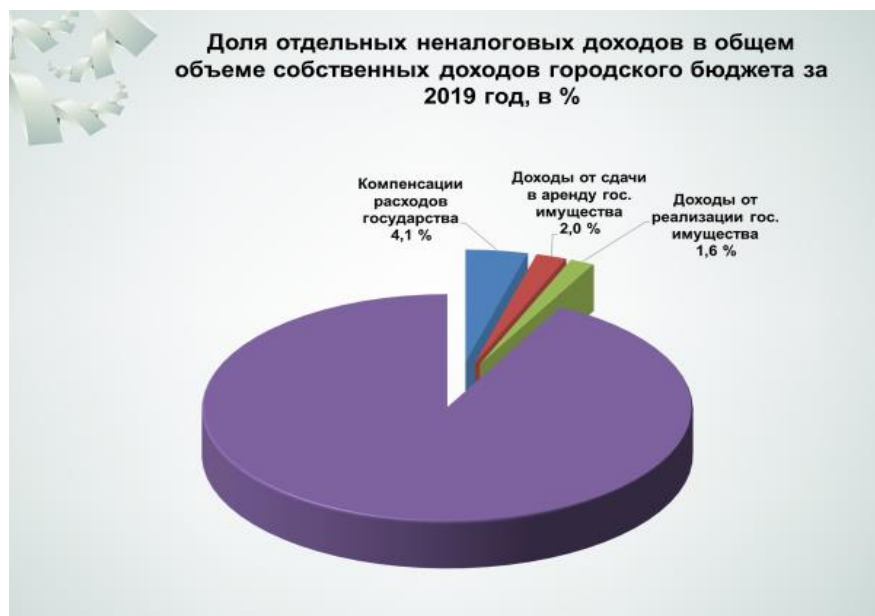
- 1) подоходный налог (35,2%),
- 2) налог на добавленную стоимость (24,4%),
- другие налоги от выручки (9,1%),
- налоги на собственность (13,2%),
- налог на прибыль (5,9%) и проч.



За счет привлечения неналоговых доходов доходная часть бюджета города сформирована на 10,9%, темп поступлений в динамике составил 122,8%.

Наибольший удельный вес в общей сумме поступлений составляют следующие неналоговые платежи:

- 1) компенсации расходов государства (4,1%);
- 2) доходы от реализации государственного имущества (1,6%);
- 3) доходы от сдачи государственного имущества в аренду (2,0%) и пр.

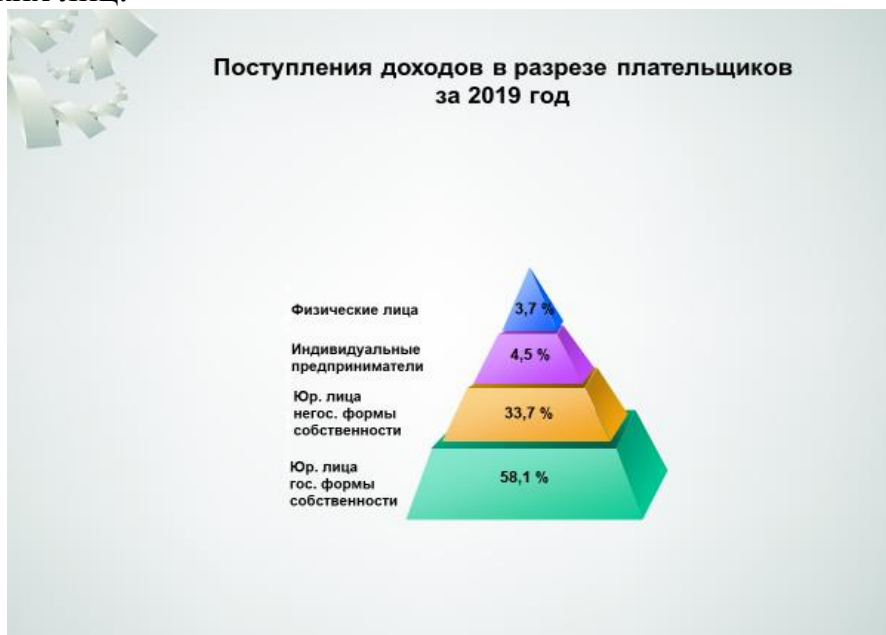


По состоянию на 01.01.2020 в городе в качестве плательщиков налогов зарегистрировано:

- 1915 организаций,
- 5779 индивидуальных предпринимателей,
- 41986 физических лиц.

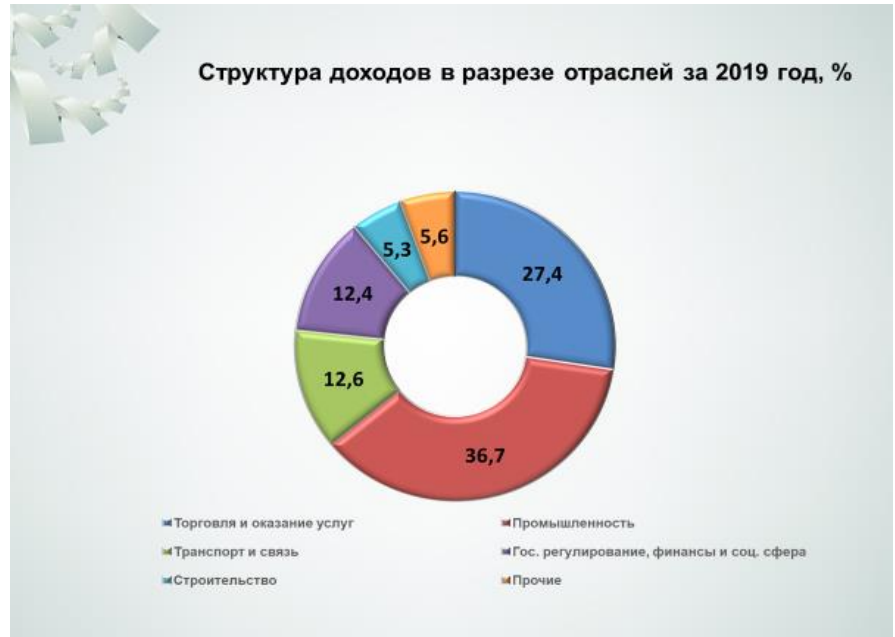
Преобладающую часть налоговых поступлений (92,1%) обеспечивают юридические лица.

На долю индивидуальных предпринимателей и физических лиц приходится 7,9% поступлений в бюджет.



За 12 месяцев 2019 года наибольший объем поступлений в доходах бюджета обеспечили организации промышленности (36,7%), торговли и оказания услуг (27,4%).

Наибольший рост поступлений в сравнении с 12 месяцами 2018 года обеспечили организации промышленности (на 69,3%), строительства (на 44,2%), торговли и оказания услуг (на 14,9%).



От увеличения ставок по налогу на недвижимость и земельному налогу дополнительные поступления в городской бюджет составили 8,6 млн. рублей или 6,6% в собственных доходах.

По состоянию на 01.01.2020 задолженность по платежам в бюджет составила 0,3 млн. рублей.

## РАСХОДЫ ГОРОДСКОГО БЮДЖЕТА

Из городского бюджета финансируется 137 учреждений с численностью работников 11421 человек или 15,9% от экономически активного населения города. Наибольшее количество работников заняты в учреждениях здравоохранения 5099 чел. (44,6%), образования 5176 чел. (45,3%), культуры 576 чел. (5,0%), физической культуры и спорта 424 чел. (3,7%), социального обслуживания – 146 чел. (1,3%).

Согласно решению Барановичского городского Совета депутатов от 27.12.2018 № 34 «О городском бюджете на 2019 год» (с изм. и доп.), за счет средств городского бюджета реализовывались 12 государственных программ на общую сумму 213,3млн. рублей или 94,5% расходов городского бюджета.

За 2019 год расходы городского бюджета профинансированы в объеме 225,7 млн. рублей, бюджет сложился с дефицитом в сумме 2,4 млн. рублей, источниками покрытия которого стали поступления от реализации принадлежащих государству акций, получение и погашение бюджетного кредита, и уменьшение остатков средств городского бюджета на 01.01.2020 по сравнению с 01.01.2019.

На каждого жителя города за 2019 год пришлось 1261,16 рублей бюджетных расходов с ростом в динамике на 18,9%.



Отраслевая структура бюджетных расходов города Барановичи носит ярко выраженную социальную направленность.

Основная доля расходов городского бюджета приходится на финансирование учреждений здравоохранения, образования, физической культуры и спорта, культуры, жилищно-коммунальных услуг и жилищного строительства.



Наиболее значительные расходы сложились по учреждениям здравоохранения (38,2% от общего объема расходов бюджета). На финансирование этой отрасли направлено 86,3 млн. рублей с ростом в динамике на 14,6%, в том числе на первоочередные расходы – 92,7% от общей суммы расходов.



Расходы на содержание учреждений образования составили 70,8 млн. рублей, на первоочередные расходы направлено 68,3 млн. руб., что составляет более 96,4% от общей суммы расходов.



Расходы на отрасль «Культура» за 2019 год произведены в размере 4,4 млн. рублей.

Сфера физической культуры, спорта и туризма профинансирована в объеме 4,7 млн. рублей.

На финансирование расходов по социальной политике по всем направлениям направлено 5,0 млн. рублей.

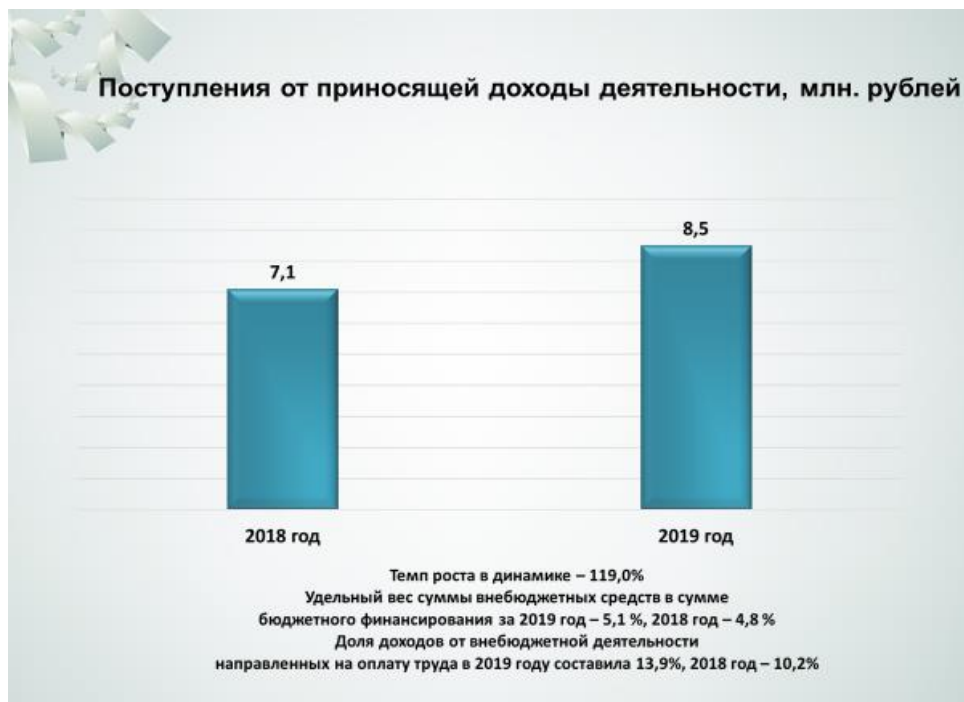


Адресная помощь оказана 4104 получателям на общую сумму 1,1 млн. рублей.

Бесплатное обеспечение продуктами питания детей первых двух лет жизни получили 328 ребенка на сумму 0,3 млн. рублей.

Бюджетными учреждениями, финансируемыми за счет средств городского бюджета, в 2019 году проводилась активная работа по осуществлению внебюджетной деятельности.

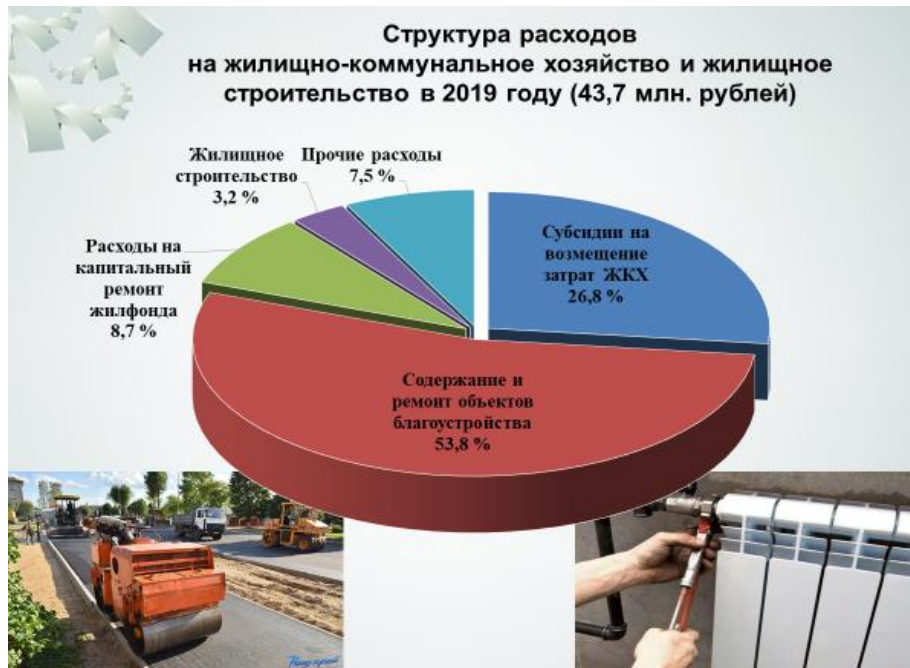
По бюджетным организациям поступления от приносящей доходы деятельности составили 8,5 млн. рублей с темпом роста – 119,0 % к уровню 2018 года. (12 месяцев 2018 года – 7,1 млн. руб.)



На предоставление гражданам субсидий на строительство (реконструкцию), приобретение жилья направлено 0,075 млн. рублей, на финансовую поддержку государства молодым и многодетным семьям в погашении задолженности по кредитам на строительство (реконструкцию), приобретение жилья направлено 0,3 млн. рублей.

Расходы на жилищно-коммунальное хозяйство и жилищное строительство составили 43,7 млн. рублей.

На капитальный ремонт жилищного фонда города направлено 3,8 млн. рублей бюджетных средств, а в 2018 году – 4,0 млн. рублей.



Кроме того, в городе проводится масштабная работа по ремонту улично-дорожной сети города, общая протяженность которой составляет 442,5 км, из них улиц с усовершенствованным покрытием – 270,1 км (или 61,0% от общей протяженности дорог), с неусовершенствованным покрытием (грунтовым и гравийным) – 172,4 км (или 39,0 % от общей протяженности дорог).

В городе разработан и утвержден график работ по ремонтам в разрезе участков улиц, видов и объемов работ. В 2019 году выполнены работы по ремонту 67,85 км улично-дорожной сети города Барановичи, в том числе:

- ремонт асфальтобетонного покрытия проезжей части на 42 улицах протяженностью 31 км;
- отсыпка 116 улиц и переулков с грунтовым типом покрытия протяженностью 36,85 км.

В 2019 году профинансированы предусмотренные социально значимые расходы – обеспечена работа учреждений дошкольного и общего среднего образования, поликлиник и больниц, удешевлена стоимость жилищно-коммунальных услуг и услуг пассажирского транспорта, предоставляемых населению, реализованы мероприятия по социальному обеспечению граждан, содержится местная улично-дорожная сеть, инженерная инфраструктура к жилью.

Ритмичное исполнение городского бюджета позволило реализовать выполнение социальных стандартов, предусмотренных действующим законодательством.